

▶ 床貫通配管支持金具

床貫通立て管の振れ止め支持するための配管支持金具

床バンド類に使用される主材質

- 鉄製
- ステンレス製(SUS304)

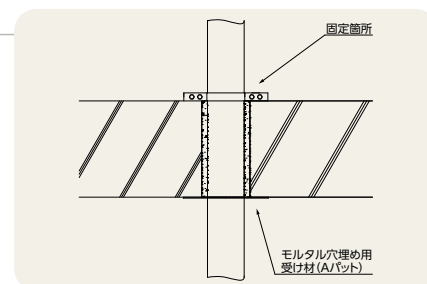
表面処理(鉄製)

- 電気亜鉛めっき

床バンド類に使用されるその他材料

- 防振ゴム(CR/NR)

▶▶ 支持間隔(推奨)



分類	固定箇所	
	鋼管及びステンレス鋼管	最下階の床又は最上階の床
固定	鋳鉄管	最下階の床

⚠ 床貫通配管支持金具ご使用上の注意

- ①床バンド類は、基本的に立て管の振れ止め支持を目的にした支持金具です。
- ②床バンド類は、立て管自体の重量を支える形状にはなっていません。
- ③記載されている配管分類の径にあった支持金具を、適切な支持間隔で正しくご使用ください。
- ④耐火二層管用床バンドは、耐火二層管の特性上、配管径が異なる場合がありますのでご相談ください。
- ⑤防振床バンド類は、内面に装着したゴムパットにより、パイプに対しての衝撃緩和の役目を果たしておりますが、その目的は防

- 振支持の補助であり、振動伝達率を明確に軽減する効果はありません。尚、防振ゴムの耐熱温度は常温60℃までになります。
- ⑥床貫通部で防水処理等が行なわれる場合、施工状況を十分に確認の上、ご使用ください。なお、防振ゴム付の商品は常温60℃まで目づ、直射日光が当たらない屋内配管にご使用ください。
 - ⑦ステンレス床バンド類で、SGP管に使用される場合、防食テープ処理を行ってから使用してください。
 - ⑧その他、カタログ記載注意事項等をご確認の上、ご使用ください。

— 床バンドBN付



10140010602

▶▶▶ 特長・用途

- 適合管：SGP(VP40A～VP100Aも併用できます) ■ 鉄製(電気亜鉛めっき)
- 15Aは平板製となります。

コードNo.	管径称	適合配管径(A)	t×B	締付ボルトナット	L	P	入数
0150	15A	21.7	2.3×25	M6×25	133	20	200
0200	20A	27.2	2.3×25	M6×25	139	20	100
0250	25A	34.0	2.3×25	M6×25	145	20	100
0320	32A	42.7	2.3×25	M6×25	154	20	80
0400	40A	48.6	2.3×25	M6×25	160	20	80
0500	50A	60.5	2.3×25	M6×25	175	20	80
0650	65A	76.3	3.0×25	M8×25	224	25	50
0800	80A	89.1	3.0×25	M8×25	237	25	40
1000	100A	114.3	3.0×25	M8×25	262	25	30

— PC床バンドBN付



10140010630

▶▶▶ 特長・用途

- 適合管：塩ビライニング鋼管(VD/PC) ■ 鉄製(電気亜鉛めっき)

コードNo.	管径称	適合配管径(A)	t×B	締付ボルトナット	L	P	入数
0150	15A	25.7	2.0×25	M8×25	152	20	50
0200	20A	31.2	2.0×25	M8×25	157	20	50
0250	25A	37.6	2.0×25	M8×25	164	20	50
0320	32A	46.3	2.0×25	M8×25	172	20	50
0400	40A	52.2	2.0×25	M8×25	178	20	50
0500	50A	64.1	2.0×25	M8×25	190	20	50
0650	65A	79.9	2.6×25	M8×25	227	25	50
0800	80A	92.7	2.6×25	M8×25	240	25	50
1000	100A	118.3	2.6×25	M8×25	265	25	50

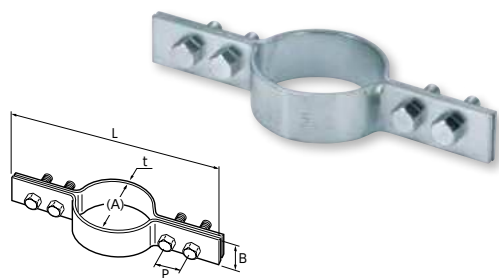
ハード床バンドBN付



10140010610

特長・用途

■ 適合管：SGP (VP40A～VP250Aも併用できます) ■ 鉄製 (電気亜鉛めっき)



コードNo.	管径称	適合配管径 (A)	t×B	締付ボルトナット	L	P	入数
0150	15A	21.7	3.0×25	M8×25	149	20	50
0200	20A	27.2	3.0×25	M8×25	154	20	50
0250	25A	34.0	3.0×25	M8×25	162	20	50
0320	32A	42.7	3.0×25	M8×25	170	20	50
0400	40A	48.6	3.0×25	M8×25	177	20	50
0500	50A	60.5	3.0×25	M8×25	189	20	50
0650	65A	76.3	4.5×25	M8×30	218	30	20
0800	80A	89.1	4.5×25	M8×30	237	30	20
1000	100A	114.3	4.5×25	M8×30	262	30	20
1250	125A	139.8	4.5×32	M10×35	355	30	20
1500	150A	165.2	4.5×32	M10×35	380	30	20
2000	200A	216.3	6.0×38	M12×45	534	60	5
2500	250A	267.4	6.0×50	M12×45	644	70	5

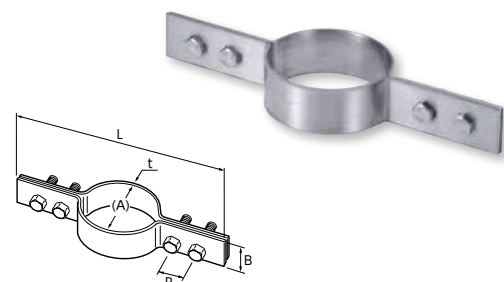
ステンレス床バンドBN付



10140010614

特長・用途

■ 適合管：ステンレス鋼管 (厚肉) / VP40A～VP150Aも併用できます。
■ SGPにも併用できます (電食防止処理が必要です) ■ ステンレス製 (SUS304)



コードNo.	管径称	適合配管径 (A)	t×B	締付ボルトナット	L	P	入数
0150	15A	21.7	2.0×25	M6×20	147	20	50
0200	20A	27.2	2.0×25	M6×20	152	20	50
0250	25A	34.0	2.0×25	M6×20	159	20	50
0320	32A	42.7	2.0×25	M6×20	168	20	50
0400	40A	48.6	2.0×25	M6×20	174	20	50
0500	50A	60.5	2.0×25	M6×20	186	20	50
0650	65A	76.3	3.0×25	M8×25	224	25	50
0800	80A	89.1	3.0×25	M8×25	237	25	50
1000	100A	114.3	3.0×25	M8×25	262	25	50
1250	125A	139.8	3.0×32	M10×30	348	40	30
1500	150A	165.2	3.0×32	M10×30	373	40	25

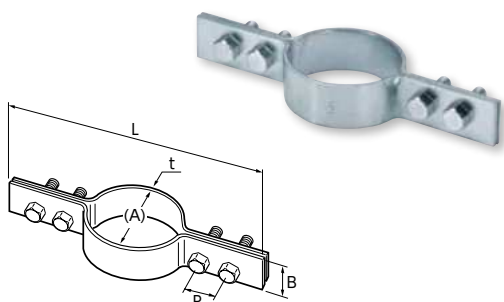
FTP床バンドBN付 (TP兼用)



10140010604

特長・用途

■ 適合管：耐火二層管 (TP/FTP)
■ 鉄製 (電気亜鉛めっき)
■ ステンレス製も用意できます。



コードNo.	管径称	適合配管径 (A)	t×B	締付ボルトナット	L	P	入数
0250	25A	47.0	2.3×25	M8×25	172	20	50
0300	30A	53.0	2.3×25	M8×25	179	20	50
0400	40A	63.0	2.3×25	M8×25	189	20	50
0500	50A	76.0	2.3×25	M8×25	201	20	50
0650	65A	92.0	3.0×25	M8×25	239	25	40
0800	75A	105.0	3.0×25	M8×25	253	25	30
1000	100A	131.0	3.0×25	M8×25	279	25	30
1250	125A	159.0	3.0×32	M10×40	367	45	20
1500	150A	186.0	3.0×32	M10×40	394	45	20

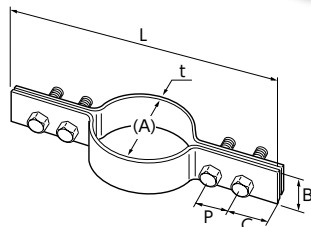
KCPE床バンドBN付



10140017601

ステンレスKCPE床バンドBN付

10140017621



特長・用途

- 適合管：フボタケミックス建築設備用ポリエチレンパイプ (HPPE)
- 鉄製 (電気亜鉛めっき) / ステンレス製 (SUS304)

コード No.	型番	管径称	適合配管径 (A)	t×B	締付ボルトナット	L	P	C	入数
0200	KCPE-20	20A	27	2.0×25	M8×25	145	20	18.5	100
0250	KCPE-25	25A	32	2.0×25	M8×25	150	20	18.5	90
0300	KCPE-30	30A	40	2.0×25	M8×25	158	20	18.5	85
0400	KCPE-40	40A	50	2.0×25	M8×25	168	20	18.5	100
0500	KCPE-50	50A	63	2.0×25	M8×25	181	20	18.5	80
0650	KCPE-65	65A	75	2.0×25	M8×25	199	30	15	60
0750	KCPE-75	75A	90	2.0×25	M8×25	214	30	15	50
1000	KCPE-100	100A	125	2.0×25	M8×25	249	30	15	35
1250	KCPE-125	125A	160	3.0×32	M10×35	386	30	40	10
1500	KCPE-150	150A	180	3.0×32	M10×35	406	30	40	8
2000	KCPE-200	200A	250	3.0×32	M10×35	556	60	45	5

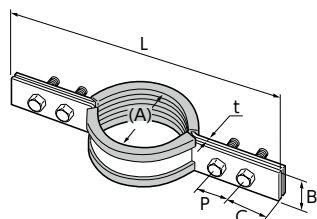
KCPE防振ハード床バンドBN付



10140017602

ステンレスKCPE防振ハード床バンドBN付

10140017622



特長・用途

- 適合管：フボタケミックス建築設備用ポリエチレンパイプ (HPPE)
- 防振ゴム (3mm)：CR (硬度60±5)
- 鉄製 (電気亜鉛めっき) / ステンレス製 (SUS304)

コード No.	型番	管径称	適合配管径 (A)	t×B	締付ボルトナット	L	P	C	入数
0200	KCPE-20	20A	27	2.0×25	M8×25	151	20	18.5	80
0250	KCPE-25	25A	32	2.0×25	M8×25	156	20	18.5	70
0300	KCPE-30	30A	40	2.0×25	M8×25	164	20	18.5	85
0400	KCPE-40	40A	50	2.0×25	M8×25	174	20	18.5	70
0500	KCPE-50	50A	63	2.0×25	M8×25	187	20	18.5	65
0650	KCPE-65	65A	75	2.0×25	M8×25	205	30	15	70
0750	KCPE-75	75A	90	2.0×25	M8×25	220	30	15	40
1000	KCPE-100	100A	125	2.0×25	M8×25	255	30	15	20
1250	KCPE-125	125A	160	3.0×32	M10×35	392	30	40	8
1500	KCPE-150	150A	180	3.0×32	M10×35	412	30	40	8
2000	KCPE-200	200A	250	3.0×32	M10×35	562	60	45	5

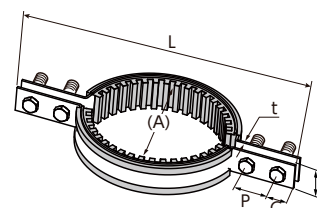
KCPE絶縁防振床バンドBN付



10140017603

ステンレスKCPE絶縁防振床バンドBN付

10140017623



特長・用途

- 適合管：フボタケミックス建築設備用ポリエチレンパイプ (HPPE)
- 鉄製 (電気亜鉛めっき) / ステンレス製 (SUS304)
- 防振ゴム (10mm)：CR (硬度60±5)

コード No.	型番	管径称	適合配管径 (A)	t×B	締付ボルトナット	L	P	C	入数
0200	KCPE-20	20A	27	2.0×25	M8×25	165	20	18.5	60
0250	KCPE-25	25A	32	2.0×25	M8×25	170	20	18.5	60
0300	KCPE-30	30A	40	2.0×25	M8×25	178	20	18.5	70
0400	KCPE-40	40A	50	2.0×25	M8×25	188	20	18.5	60
0500	KCPE-50	50A	63	2.0×25	M8×25	201	20	18.5	50
0650	KCPE-65	65A	75	2.0×25	M8×25	219	30	15	70
0750	KCPE-75	75A	90	2.0×25	M8×25	234	30	15	30
1000	KCPE-100	100A	125	2.0×25	M8×25	269	30	15	20
1250	KCPE-125	125A	160	3.0×32	M10×35	406	30	40	8
1500	KCPE-150	150A	180	3.0×32	M10×35	426	30	40	8
2000	KCPE-200	200A	250	3.0×32	M10×35	576	60	45	5

サイズの単位はmmです。

防振ゴム付製品は、硬質ポリ塩化ビニル管・ポリブテン管・架橋ポリエチレン管には使用できません。管や継手に影響を及ぼす可能性があります。


防振ハード床バンドBN付



10140013620

特長・用途

- 適合管：SGP
- 防振ゴム：CR(硬度60±5)
- 鉄製(電気亜鉛めっき)



コードNo.	管径称	適合配管径 (A)	t×B	締付ボルトナット	L	P	ゴム厚	入数
0150	15A	21.7	2.3×25	M6×25	154	20	3.0	50
0200	20A	27.2	2.3×25	M6×25	159	20	3.0	50
0250	25A	34.0	2.3×25	M6×25	166	20	3.0	50
0320	32A	42.7	2.3×25	M6×25	175	20	3.0	50
0400	40A	48.6	2.3×25	M6×25	181	20	3.0	50
0500	50A	60.5	2.3×25	M6×25	193	20	3.0	40
0650	65A	76.3	2.6×25	M8×25	227	20	3.0	40
0800	80A	89.1	2.6×25	M8×25	242	20	3.0	30
1000	100A	114.3	2.6×25	M8×25	267	25	3.0	20

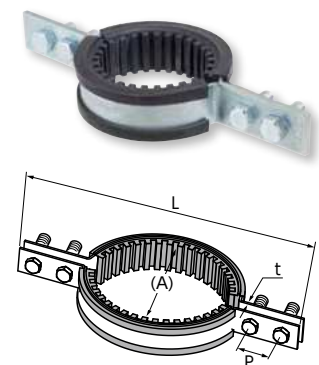
絶縁防振床バンドBN付



10140010625

特長・用途

- 適合管：SGP
- 防振ゴム：CR(硬度50±5)
- 鉄製(電気亜鉛めっき)



コードNo.	管径称	適合配管径 (A)	t×B	締付ボルトナット	L	P	ゴム厚	入数
0150	15A	21.7	2.3×25	M8×25	168	20	10.0	50
0200	20A	27.2	2.3×25	M8×25	174	20	10.0	50
0250	25A	34.0	2.3×25	M8×25	180	20	10.0	50
0320	32A	42.7	2.3×25	M8×25	189	20	10.0	50
0400	40A	48.6	2.3×25	M8×25	195	20	10.0	40
0500	50A	60.5	2.3×25	M8×25	207	20	10.0	40
0650	65A	76.3	2.6×25	M8×25	243	25	10.0	30
0800	80A	89.1	2.6×25	M8×25	256	25	10.0	20
1000	100A	114.3	3.0×25	M8×25	281	25	10.0	15


銅管ゴム付床バンドBN付



10140010608

特長・用途

- 適合管：銅管(CU)
- 防振ゴム：CR(硬度60±5)
- 鉄製(電気亜鉛めっき)
- 15Aは平板製となります。

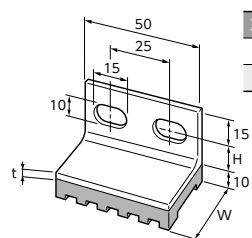


コードNo.	管径称	適合配管径 (A)	t×B	締付ボルトナット	L	P	ゴム厚	入数
0150	15A	15.88	2.3×25	M6×25	133	20	3.0	150
0200	20A	22.23	2.3×25	M6×25	139	20	3.0	130
0250	25A	28.58	2.3×25	M6×25	145	20	3.0	110
0320	32A	34.93	2.3×25	M6×25	154	20	3.0	100
0400	40A	41.28	2.3×25	M6×25	160	20	3.0	70
0500	50A	53.98	2.3×25	M6×25	175	20	3.0	50

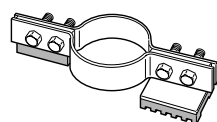
床バンド用アングルピース



10140010642



コードNo.	サイズ	t	H	W
0000	30幅	3.0	15	30
0020	50幅	4.0	35	50

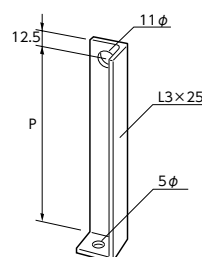


■ アングルピース付床バンド

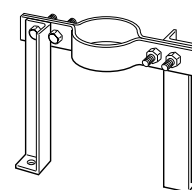
床バンド用アングル足



製作品



■ P寸法を指定してください。



■ アングル足付床バンド

固定型床バンドBN付

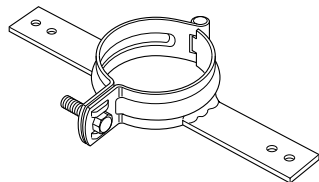


10140010612

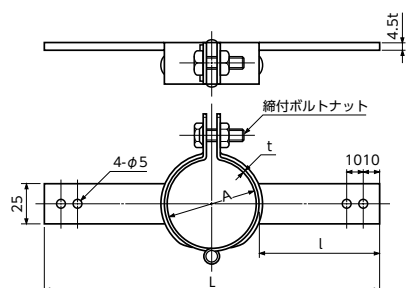
特長・用途

- 適合管：SGP (VP40A～VP100Aも併用できます)
- 鉄製 (電気垂鉛めっき)

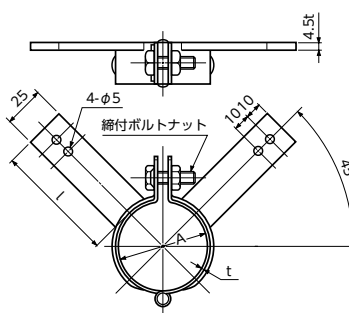
コードNo.	管径称	適合配管径 (A)	締付ボルトナット	l	L
0150	15A	21.7	M6×20	55	135
0200	20A	27.2	M6×20	55	140
0250	25A	34.0	M6×20	55	148
0320	32A	42.7	M6×20	55	156
0400	40A	48.6	M6×20	55	162
0500	50A	60.5	M6×20	55	174
0650	65A	76.3	M8×25	75	230
0800	80A	89.1	M8×25	75	245
1000	100A	114.3	M8×25	75	270



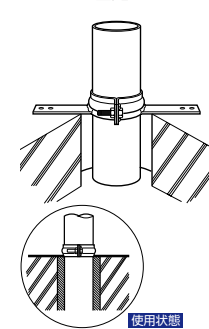
■スタンダードタイプ



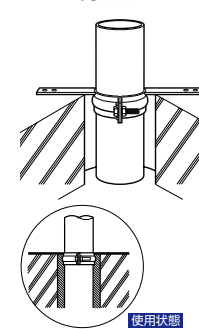
■コーナータイプ



■スラブ上固定パターン



■スラブ内固定パターン



サイズの単位はmmです。